

UBND TỈNH THANH HÓA
SỞ THÔNG TIN VÀ TRUYỀN THÔNG

CỘNG HÒA XÃ HỘI CHỦ NGHĨA VIỆT NAM
Độc lập – Tự do – Hạnh phúc

Số: 1735 /STTTT-CNTT
V/v triển khai chiến dịch "Rà quét và xử lý mã
độc trên địa bàn tỉnh Thanh Hóa năm 2020"

Thanh Hóa, ngày 29 tháng 9 năm 2020

Kính gửi:

- Văn phòng: Tỉnh ủy, HĐND tỉnh, UBND tỉnh;
- Văn phòng Đoàn ĐBQH;
- Các Sở ban ngành cấp tỉnh;
- UBND huyện, thị xã, thành phố;
- Mặt trận tổ quốc và các tổ chức đoàn thể chính trị cấp tỉnh;
- Tỉnh đoàn Thanh Hóa;
- Báo Thanh Hóa; Đài PTTH Thanh Hóa;
- Hiệp hội doanh nghiệp tỉnh Thanh Hóa;
- Các doanh nghiệp viễn thông.

Thực hiện Kế hoạch số 70/KH-UBND ngày 06/3/2020 của UBND tỉnh về việc thực hiện công tác bảo đảm an toàn, an ninh thông tin mạng phục vụ Đại hội Đảng các cấp và Đại hội Đại biểu Đảng bộ tỉnh lần thứ XIX, nhiệm kỳ 2020-2025 và trên cơ sở công văn số 826/CATTT-NCSC ngày 22/09/2020 của Cục An toàn thông tin - Bộ Thông tin và Truyền thông về triển khai chiến dịch rà quét xử lý mã độc năm 2020.

Để xây dựng môi trường không gian mạng được an toàn, tin cậy, thúc đẩy phát triển kinh tế, xã hội, góp phần bảo đảm quốc phòng, an ninh trên địa bàn tỉnh và nhất là trong thời gian diễn ra Đại hội Đại biểu Đảng bộ tỉnh lần thứ XIX, nhiệm kỳ 2020-2025, tiến tới Đại hội Đại biểu toàn quốc lần thứ XIII của Đảng; Sở Thông tin và Truyền thông đề nghị các cơ quan, đơn vị, địa phương phối hợp triển khai các công việc sau:

1. Tổ chức triển khai chiến dịch "Rà quét xử lý mã độc trên địa bàn tỉnh Thanh Hóa năm 2020" tại cơ quan, đơn vị, địa phương mình theo hướng dẫn tại địa chỉ <https://khonggianmang.vn/chiendich2020>; tải về và sử dụng các công cụ hỗ trợ xử lý mã độc cho các máy tính, thiết bị thông minh của cá nhân, cơ quan, địa phương mình (*hướng dẫn chi tiết ở Phụ lục 01 kèm theo*).

2. Tuyên truyền và hướng dẫn đến toàn thể cán bộ, công chức, viên chức trong cơ quan, đơn vị và người dân trên địa bàn tham gia chiến dịch; thực hiện và hoàn thành việc rà quét, xử lý mã độc cho các máy tính, thiết bị thông minh của mình xong trước ngày 20/10/2020; tổng hợp báo cáo kết quả triển khai trong phạm vi quản lý của cơ quan, đơn vị, địa phương gửi về Sở Thông tin và Truyền thông trước ngày

25/10/2020 để tổng hợp báo cáo Bộ Thông tin và Truyền thông. Đồng thời gửi file điện tử về địa chỉ thư công vụ: ungcusuco@thanhhoa.gov.vn, tiêu đề thư ghi rõ "**Tên Đơn Vị báo cáo kết quả chiến dịch Rà soát và bóc gỡ mã độc năm 2020**" (theo mẫu báo cáo ở Phụ lục 02 kèm theo).

3. Đề nghị các cơ quan thông tấn, báo chí của tỉnh phối hợp tổ chức tuyên truyền về việc triển khai chiến dịch đến đông đảo cơ quan, đơn vị, người dân, doanh nghiệp nhằm hưởng ứng chiến dịch qua đó đảm bảo an toàn cho người dùng trên không gian mạng.

4. Giao Trung tâm Công nghệ thông tin và Truyền thông Thanh Hóa là đầu mối và hỗ trợ các cơ quan, địa phương trong quá trình triển khai chiến dịch.

Trong quá trình triển khai thực hiện, nếu gặp khó khăn, vướng mắc, cần hỗ trợ đề nghị liên hệ Trung tâm Công nghệ thông tin và Truyền thông Thanh Hóa để được hỗ trợ: Điện thoại: 02373.718.699; email: ungcusuco@thanhhoa.gov.vn

Sở Thông tin và Truyền thông đề nghị các cơ quan, đơn vị, địa phương quan tâm chỉ đạo, phối hợp tổ chức thực hiện chiến dịch rà quét xử lý mã độc trên địa bàn tỉnh Thanh Hóa năm 2020 đạt nhiều kết quả.

Xin trân trọng cảm ơn./.

Nơi nhận:

- Như trên;
- Cục ATTT (để b/c);
- Giám đốc Sở (để b/c);
- Lưu: VT, TTr CNTT-03.

**KT. GIÁM ĐỐC
PHÓ GIÁM ĐỐC**



Nguyễn Văn Tước

PHỤ LỤC 01

Rà soát và bóc gỡ mã độc

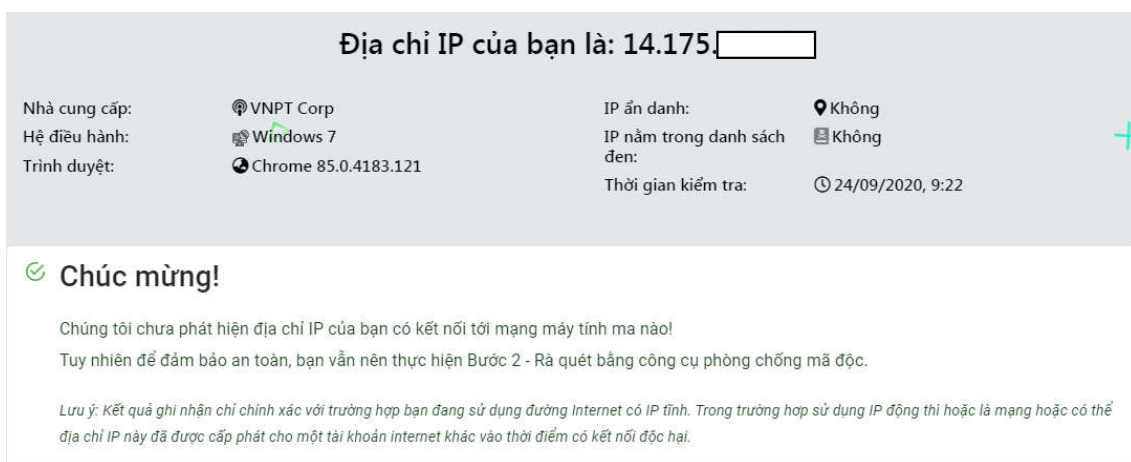
(Kèm theo công văn số / STTT-TTCNTT, ngày /9/2020)

Bước 1: Kiểm tra máy tính của bạn có nằm trong cơ sở dữ liệu mạng máy tính ma của Trung tâm Giám sát an toàn không gian mạng quốc gia.

Truy cập vào địa chỉ <https://khonggianmang.vn/chiendich2020>, kiểm tra máy tính của bạn có nằm trong cơ sở dữ liệu mạng máy tính ma của Trung tâm Giám sát an toàn không gian mạng quốc gia (National Cyber Security Center - NCSC Vietnam). Kéo chuột xuống dưới, tìm thông tin.



Bấm vào chức năng **Kiểm tra ngay**, nếu máy tính an toàn, bạn sẽ nhận được thông tin gồm:



Bước 2: Rà quét máy tính, thiết bị của bạn bằng phần mềm phòng chống mã độc

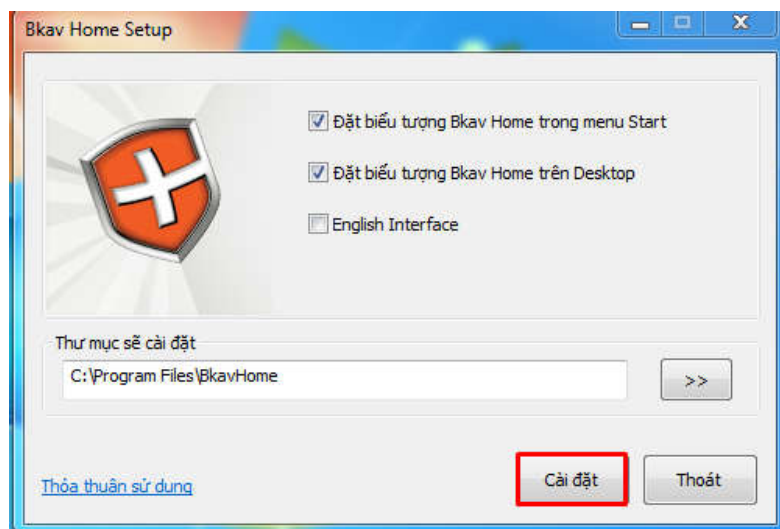
Hãy rà quét máy tính, thiết bị của bạn bằng phần mềm phòng chống mã độc bạn đang có hoặc tải các công cụ được cung cấp tại địa chỉ <https://khonggianmang.vn/chiendich2020> để thực hiện rà quét.

1. Cài đặt Bkav Home

Download bộ cài tại: <https://www.bkav.com.vn/bkav-home/>

Các bước cài đặt

Bước 1: Sau khi dowload thành công các bạn tiến hành chạy file Setup **BHome.exe** để khởi tạo môi trường. Cửa sổ cài đặt Bkav Home hiện ra để bắt đầu quá trình cài đặt.



Bước 2: Thiết lập đường dẫn chứa phần mềm Bkav Home và các biểu tượng trên màn hình, để các thông số mặc định rồi bấm nút “Cài đặt” để bắt đầu quá trình cài đặt.



Bước 3: Quá trình cài đặt thành công yêu cầu bấm nút “khởi động lại” để hoàn tất quá trình cài đặt.

2. Cài đặt CMC AV

Download bộ cài tại: <https://cmccvbersecuritu.com/setup/setupCMCAV.exe>

Các bước cài đặt

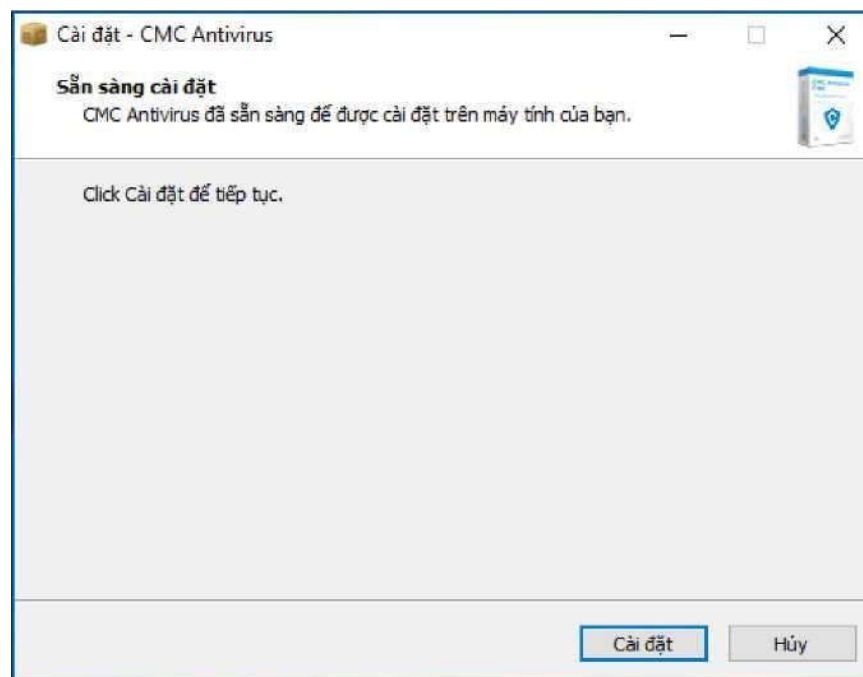
Sau khi download, người dùng thực hiện theo các bước sau:

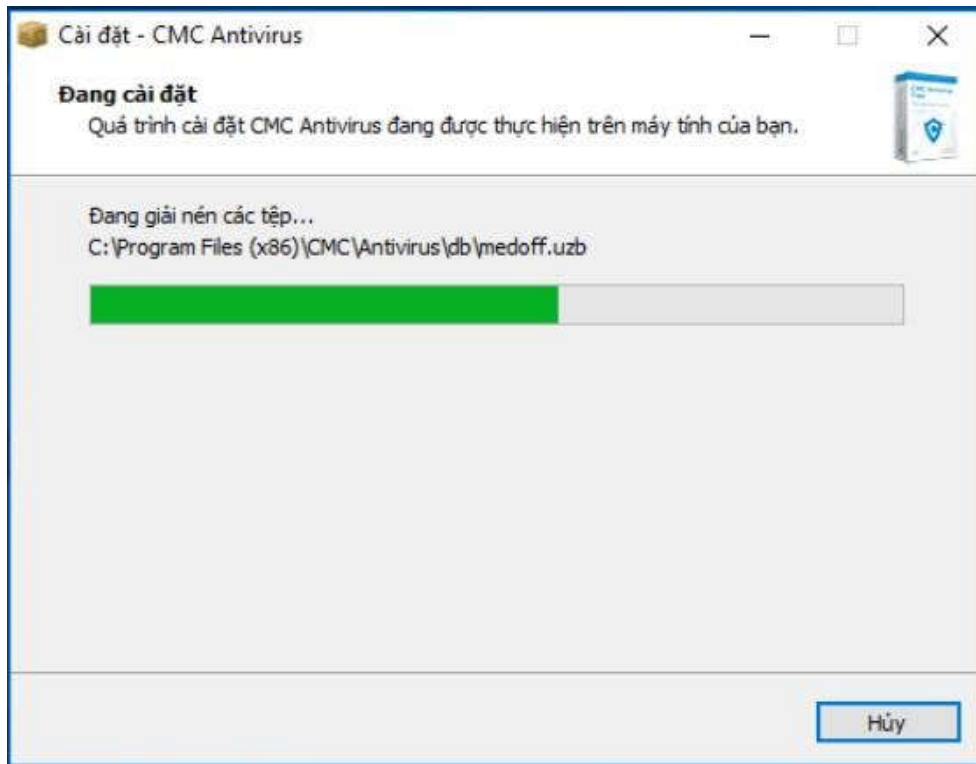
Bước 1: Click đúp vào biểu tượng **SetupCMCAV.exe**

Bước 2: Chọn ngôn ngữ English hoặc Vietnamese, click **OK**



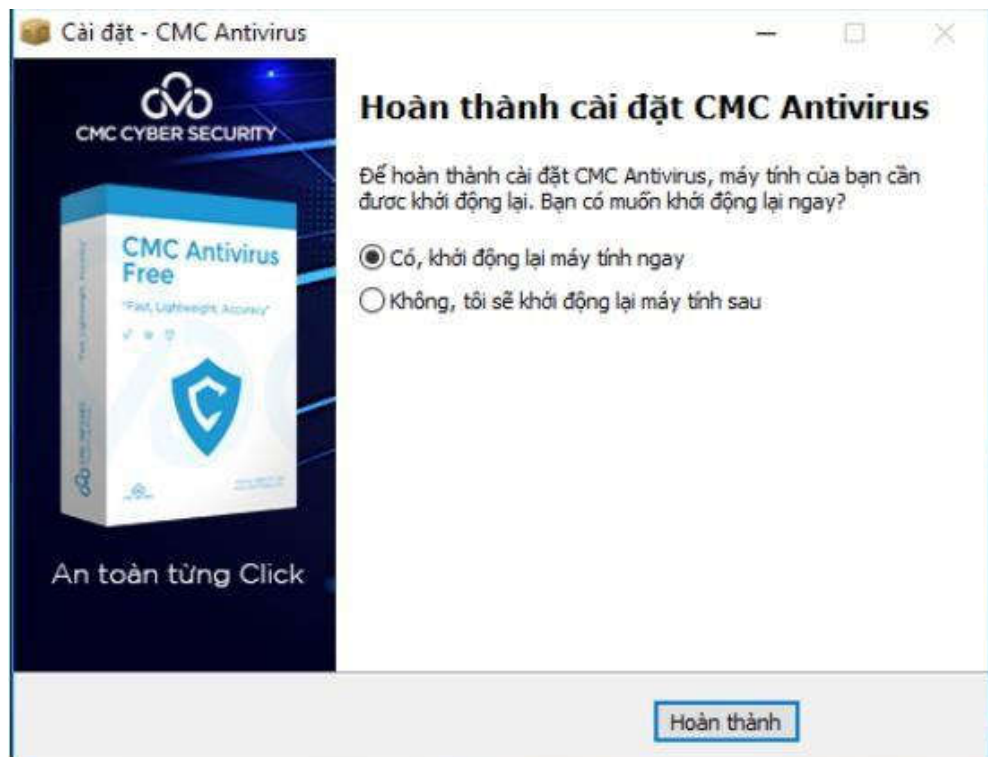
Bước 3: Chọn **Cài đặt** để tiếp tục hoặc **Hủy** để dừng quá trình cài đặt





Bước 4: Quá trình cài đặt đang được thực hiện

Bước 5: Chọn **Có** và click **Hoàn thành** khởi động lại máy tính để hoàn tất quá trình cài đặt.



Chú ý: Cài đặt tương tự với **CMC BotHunt**.

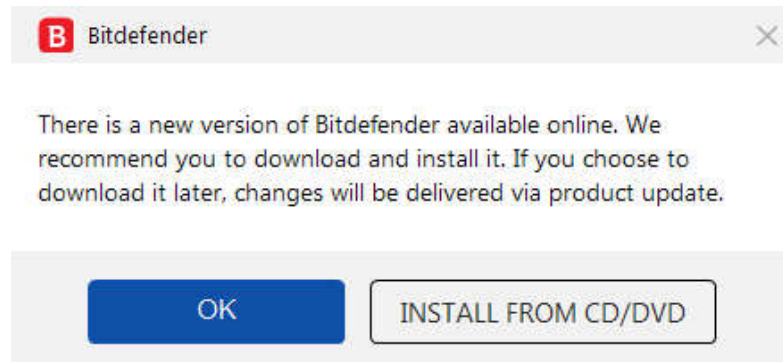
3. Cài đặt Bitdefender Total Security

Download bộ cài tại: <https://www.bitdefender.vn/downloads/>

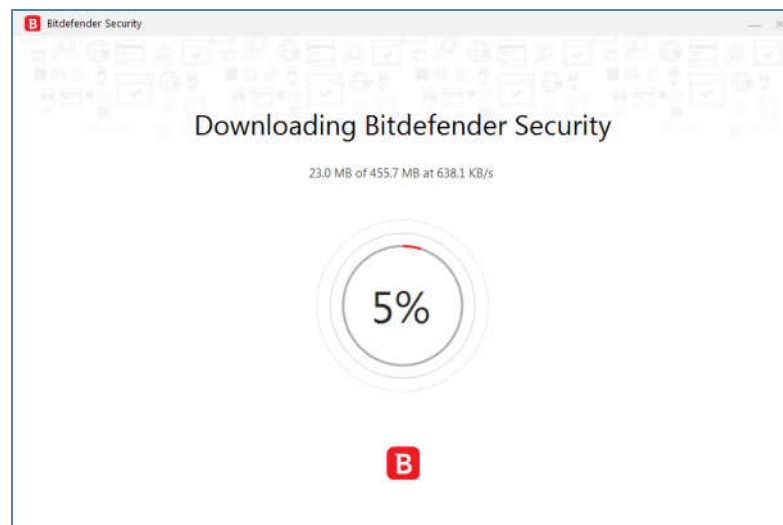
(Bản dùng thử 30 ngày hoặc trả tiền để sử dụng bản thương mại)

Các bước cài đặt


Bước 1: Sau khi tải về bạn hãy chạy file cài **đặt bitdefender_antivirus.exe** vừa tải.



Bấm OK để tải bản cài đặt về máy (yêu cầu máy kết nối mạng internet).



Bước 2: Sau khi chương trình tải đủ 100%, bạn hãy ấn vào lựa chọn: I read and accepted the Subscription Agreement, trước khi ấn Install.



Đợi máy cài 100% là hoàn thành cài đặt, thực hiện ”khởi động lại” để hoàn tất quá trình cài đặt.

Chú ý: Cài đặt tương tự với **Phần mềm diệt virus Bitdefender Gravityzone**