

NỘI DUNG CHƯƠNG TRÌNH

LỄ KHAI TRƯƠNG CÁC HỆ THỐNG TTB Y TẾ	
13h00 - 13h30	Đón tiếp đại biểu
13h30 - 13h50	Chương trình nghệ thuật chào mừng
13h50 - 13h55	Tuyên bố lý do - Giới thiệu Đại Biểu
13h55 - 14h00	Khai mạc - TS. Trịnh Hữu Hùng, Giám đốc Sở Y tế
14h00 - 14h10	Phát biểu của PGS.TS. Lê Văn Quang, Giám đốc BVK - TW
14h10 - 14h20	Phát biểu của Lãnh đạo tỉnh
14h20 - 14h30	Phát biểu của Giám đốc BVUB Thanh Hóa
14h30 - 14h40	Nghi thức cắt băng khai trương các hệ thống TTB Y tế tại BV
14h40 - 15h00	Thăm quan bệnh viện và một số hệ thống TTB Y tế
HỘI NGHỊ KHOA HỌC VỀ PHÒNG CHỐNG UNG THƯ	
15h00 - 15h20	Công tác phòng chống Ung thư tại Việt Nam thực trạng và tương lai PGS.TS. Lê Văn Quang, Giám đốc BVK - TW
15h20 - 15h35	Công tác phòng chống Ung thư tại Thanh Hóa từ năm 2001 đến nay BSCKI. Nguyễn Quang Hưng, PGĐ- BVUB TH
15h35 - 15h55	Vai trò của SPECT/CT trong ứng dụng lâm sàng. PGS.TS. Trần Đình Hà, nguyên GD TT YHHN và UB - BV Bạch Mai
15h55 - 16h15	Cập nhật chẩn đoán và điều trị UTPK TBN giai đoạn tiền triển di căn có đột biến gen EGFR PGS.TS. Phạm Cẩm Phương, GD TT YHHN và UB - BV Bạch Mai
16h15 - 16h35	Vai trò của Giai phẫu bệnh trong XN đột biến EGFR ung thư phổi không tế bào nhỏ PGS. TS. Tạ Văn Tờ, GD TT GPB & Sinh học phân tử, BVK - TW
16h35 - 16h55	Một số tiến bộ trong phẫu thuật ung thư TS.BS Phạm Văn Bình, Tr.K Ngoại TH, BVK - TW
16h55 - 17h15	Vai trò của hóa chất trong đa mô thức điều trị ung thư TS.BS Phùng Thị Huyền, Tr.K Nội 6, BVK - TW
17h15 - 17h35	Thảo luận
17h35 - 17h40	Bế mạc Hội nghị TS. Trịnh Hữu Hùng, GD Sở Y tế Thanh Hóa
17h45	Tiệc chiêu đãi tại Khách sạn Mường Thanh, Ngã Ba Voi, KĐT Nam thành phố, P. Đông vệ, TP. Thanh Hóa

TRÂN TRỌNG KÍNH MỜI

ĐẾN THAM DỰ


HỘI NGHỊ KHOA HỌC

PHÒNG CHỐNG UNG THƯ LẦN THỨ I TẠI THANH HÓA
VÀ LỄ KHAI TRƯƠNG HỆ THỐNG CÁC MÁY:

SPECT/CT, DSA, MRI, MSCT, RFA, MAMMOGRAPHY
VÀ SIÊU ÂM ĐÀN HỒI MỎ

Thời gian: 13 giờ 00, ngày 16 tháng 10 năm 2020 (Thứ 6)
Địa điểm: Hội trường lớn BV Ung bướu tỉnh Thanh Hóa,
ngõ 958 đường Quang Trung, P. Đông Vệ, TP. Thanh Hóa

Rất hân hạnh được đón tiếp!



TS. Trịnh Hữu Hùng

UBND TỈNH THANH HÓA
SỞ Y TẾ

CỘNG HÒA XÃ HỘI CHỦ NGHĨA VIỆT NAM
Độc lập – Tự do – Hạnh phúc

Số: 3334 /SYT-NVY

Thanh Hóa, ngày 07 tháng 10 năm 2020

V/v tổ chức Hội nghị khoa học phòng chống ung thư lần thứ I tại Thanh Hóa và Lễ khai trương một số hệ thống máy móc, thiết bị y tế tại Bệnh viện Ung bướu

Kính gửi: Bệnh viện Ung bướu Thanh Hóa.

Sở Y tế nhận được tờ trình số 976/TTr-BVUB ngày 05/10/2020 về việc Tổ chức Hội nghị khoa học phòng chống ung thư lần thứ I tại Thanh Hóa và Lễ khai trương hệ thống máy SPECT/CT, hệ thống chụp mạch số hóa xóa nền (DSA), hệ thống chụp cộng hưởng từ 1.5T(MRI), hệ thống chụp cắt lớp vi tính đa dãy (MSCT), hệ thống X-Quang nhũ ảnh kỹ thuật số tuyến vú (Mammography), máy siêu âm đàn hồi mô tại Bệnh viện Ung bướu tỉnh Thanh Hóa, kèm theo Kế hoạch tổ chức của Bệnh viện số 966/KH-BVUB ngày 01/10/2020.


Sau khi nghiên cứu nội dung Kế hoạch số 966/KH-BVUB ngày 01/10/2020 Sở Y tế thống nhất nội dung của Kế hoạch bệnh viện xây dựng. Trong quá trình tổ chức Hội nghị khoa học và Lễ khai trương phải đảm bảo trang trọng, tiết kiệm, hiệu quả và thực hiện tốt công tác phòng, chống dịch Covid-19 trong tình hình mới.

Nhận được công văn này, đề nghị đơn vị triển khai thực hiện./.

Nơi nhận:

- Như kính gửi;
- Giám đốc Sở (b/c);
- Lưu VT, NVY_{LT}.

**KT. GIÁM ĐỐC
PHÓ GIÁM ĐỐC**



Nguyễn Bá Cẩn

KẾ HOẠCH

Tổ chức Hội nghị khoa học phòng chống ung thư lần thứ I tại Thanh Hóa và Lễ khai trương hệ thống máy SPECT/CT, Hệ thống chụp mạch số hóa xóa nền (DSA), Hệ thống chụp cộng hưởng từ 1.5T (MRI) Hệ thống chụp cắt lớp vi tính đa dãy (MSCT), Hệ thống X-Quang nhũ ảnh kỹ thuật số tuyến vú (Mammography), Máy siêu âm đàn hồi mô tại Bệnh viện Ung Bướu tỉnh Thanh Hóa

Nhân dịp chào mừng Đại hội Đảng bộ tỉnh lần thứ 19 và thực hiện Quy chế hoạt động của Hội đồng Khoa học Bệnh viện, Kế hoạch hoạt động năm 2020, Bệnh viện Ung bướu tỉnh Thanh Hóa xây dựng Kế hoạch tổ chức Hội nghị Khoa học phòng chống Ung thư Thanh Hóa lần thứ I và Lễ Khai trương hệ thống máy SPECT/CT, Hệ thống chụp mạch số hóa xóa nền (DSA), Hệ thống chụp cộng hưởng từ 1.5T (MRI), Hệ thống chụp cắt lớp vi tính đa dãy (MSCT), Hệ thống X-Quang nhũ ảnh kỹ thuật số tuyến vú (Mammography), Máy siêu âm đàn hồi mô tại Bệnh viện Ung Bướu tỉnh Thanh Hóa

I. MỤC ĐÍCH, YÊU CẦU

1.1. Mục đích

- Nâng cao chất lượng công tác y tế, ứng dụng khoa học và công nghệ, nâng cao chất lượng chăm sóc và phục vụ sức khỏe cho nhân dân.
- Báo cáo kết quả nghiên cứu ứng dụng tiến bộ kỹ thuật vào khám bệnh và điều trị bệnh Ung thư, cập nhật các tiến bộ kỹ thuật mới.

1.2. Yêu cầu: Tổ chức Hội nghị và Lễ khai trương đảm bảo tiết kiệm, trang trọng và hiệu quả.

II. NỘI DUNG THỰC HIỆN

2.1. Đơn vị tổ chức:

Bệnh viện Ung bướu tỉnh Thanh Hóa phối hợp với Sở Y tế

2.2. Thời gian, địa điểm tổ chức:

- Thời gian : Từ 13h30 thứ 6 ngày 16/10/2020.
- Địa điểm tổ chức: Hội trường lớn, Bệnh viện Ung bướu tỉnh Thanh Hóa.

2.3. Thành phần tham dự Hội nghị:

- Trung ương: Lãnh đạo Bệnh viện K, Bệnh viện Bạch Mai, Bệnh viện Ung bướu Hà Nội, Bệnh viện Đại học Y Hà Nội, Bệnh viện Quân Y 103.
- Lãnh đạo Tỉnh ủy, Lãnh đạo UBND tỉnh Thanh Hóa.
- Lãnh đạo Bảo hiểm xã hội Thanh Hóa.
- Lãnh đạo và các phòng chức năng của Sở Y tế.
- Lãnh đạo các đơn vị: Bệnh viện 71 Trung ương, Bệnh viện Phục hồi chức năng Trung ương, Bệnh viện tuyến tỉnh, Bệnh viện tư nhân tuyến tỉnh, Trung tâm Kiểm soát bệnh tật tỉnh Thanh Hóa, Bệnh viện tuyến huyện, khu vực, Trung tâm Y tế tuyến huyện.
- Công ty Cổ phần thiết bị vật tư Y tế Thanh Hóa, Công ty Cổ phần Dược Vật tư Y tế Thanh Hóa, các Công ty, nhà Tài trợ...
- Cơ quan Truyền hình, báo chí: Báo Thanh Hóa, Báo Nhân dân, Đài Phát thanh truyền hình Thanh Hóa, Trung Tâm Truyền thông – Giáo dục sức khỏe...
- Bệnh viện Ung bướu:
 - + Ban Giám đốc Bệnh viện;
 - + Trưởng (phụ trách), Phó các phòng, khoa;
 - + Điều dưỡng trưởng, kỹ thuật viên trưởng;
 - + Bác sĩ, dược sỹ đại học;

2.4. Khung chương trình

2.4.1. Công tác chuẩn bị

Khu vực	Nhiệm vụ
Bên ngoài sảnh chính	Treo băng – zôn chào mừng, cờ hồng kỳ xung quanh bệnh viện
Hội trường lớn	Chuẩn bị âm thanh, loa đài, ánh sáng, bàn ghế đủ cho tối thiểu 100 đại biểu, hoa trang trí, màn hình led...
Khu đón tiếp	Đội ngũ lễ tân với trang phục áp dài đón tiếp từ sảnh chính và hướng dẫn vị trí ngồi phù hợp cho từng đại biểu.

2.4.2. Nội dung chương trình dự kiến

- Chương trình văn nghệ chào mừng.
- Tuyên bố lí do, giới thiệu đại biểu (Bệnh viện Ung bướu).
- Phát biểu khai mạc (Sở Y tế).

- Phát biểu của Lãnh đạo tuyến Trung ương.
- Phát biểu của Lãnh đạo tỉnh.
- Phát biểu của Giám đốc Bệnh viện Ung bướu tỉnh Thanh Hóa.

Nghi lễ cắt băng khai trương các hệ thống máy SPECT/CT, Máy cộng hưởng từ 1.5T, Máy chụp mạch số hóa xóa nền DSA, Máy Chụp cắt lớp vi tính CT-Scanner đa dãy, Máy chụp vú 3D Mammography, Máy siêu âm đàn hồi mô.

- Hội nghị khoa học phòng chống ung thư lần thứ 1 tại Thanh Hóa (8 báo cáo).
- Tham quan bệnh viện và các hệ thống máy SPECT/CT, Máy cộng hưởng từ 1.5T, Máy chụp mạch số hóa xóa nền DSA, Máy Chụp cắt lớp vi tính CT-Scanner đa dãy, Máy chụp vú 3D Mammography, Máy siêu âm đàn hồi mô.
- Tiệc giao lưu tại Khách sạn Mường Thanh.

III. TỔ CHỨC THỰC HIỆN

3.1. Ban Tổ chức

Thành phần Ban Tổ chức bao gồm:

STT	Họ và tên	Khoa/Phòng	Chức danh
1	Trịnh Hữu Hùng	Giám đốc Sở Y tế Thanh Hóa	Trưởng ban
2	Trần Văn Thiết	Giám đốc BV	Phó trưởng ban
3	Nguyễn Huy Phương	Phó Giám đốc BV	Phó trưởng ban
4	Nguyễn Quang Hưng	Phó Giám đốc BV	Phó trưởng ban
5	Nguyễn Thị Định	Trưởng phòng TCCB	Thư ký
6	Bùi Văn Hoàn	Trưởng phòng HCQT & CNTT	Thành viên
7	Hoàng Sỹ Tuyên	Trưởng phòng TCKT	Thành viên
8	Lê Chí Hiếu	Trưởng khoa Dược & VTYT	Thành viên
9	Phạm Đăng Tú	Phó phòng KHTH-CĐT-ĐD (Phụ trách điều dưỡng)	Thành viên
10	Lưu Xuân Thông	Bí thư Đoàn TN	Thành viên

Nhiệm vụ:

- Tham mưu Kế hoạch tổ chức Hội nghị và Lễ khai trương.
- Điều phối và giám sát việc thực hiện kế hoạch tổ chức.

3.2. Kế hoạch tổng hợp – Chỉ đạo tuyến –Điều dưỡng

- Đầu mối tổ chức, phối hợp với các Khoa/Phòng/bộ phận/cá nhân để tổ chức triển khai, thực hiện kế hoạch.
- Lập danh sách khách mời và phân công cán bộ đi đưa giấy mời (Trong đó: Phòng KHTH-CDT-DD chịu trách nhiệm gửi giấy mời cho các đơn vị/cá nhân ngoài tỉnh, Phòng HCQT & CNTT gửi giấy mời cho các đơn vị/cá nhân trong tỉnh).
- Liên hệ với các chuyên gia Bệnh viện tuyến Trung ương về việc mời tham dự Hội nghị và tham gia giảng dạy.
- Tiếp nhận báo cáo khoa học, đề xuất nội dung Giấy chứng nhận tham gia Hội nghị khoa học cho các đại biểu. Chính sửa, tổng hợp, thiết kế phối hợp với Phòng Hành chính quản trị & Công nghệ thông tin để in ấn tài liệu, ấn phẩm kỹ yếu phục vụ Hội nghị.
- Tổ chức đón tiếp, hướng dẫn đại biểu tham dự Hội nghị. Phát tài liệu và tổng hợp danh sách đại biểu biểu tham dự Hội nghị.

3.3. Phòng Hành chính quản trị & Công nghệ thông tin

- Chuẩn bị loa đài, hội trường, âm thanh, ánh sáng, market Hội nghị, băng - rôn chào mừng, trang trí ngoại cảnh, tea-break... Bố trí bàn tiếp đón.
- Phối hợp với Phòng Kế hoạch tổng hợp - Chi đạo tuyên - Điều dưỡng in ấn giấy mời, tài liệu, ấn phẩm kỹ yếu phục vụ Hội nghị và Lễ khai trương.
- Tham mưu cho Ban Giám đốc kế hoạch tổ chức giao lưu với các đại biểu sau Hội nghị.
- Đưa đón, bố trí nơi ăn, nghỉ cho khách mời/đại biểu Trung ương.
- Đảm bảo công tác vệ sinh, an ninh trật tự Bệnh viện. Sắp xếp vị trí để xe cho đại biểu đến dự.
- Báo cáo công an Thành phố, công an phường Quảng Thịnh phối hợp đảm bảo công tác an ninh trật tự trong suốt thời gian diễn ra Hội nghị.

3.4. Phòng Tài chính kế toán:

- Dự trù kinh phí (đính kèm phụ lục)
- Hoàn tất chứng từ thanh toán.

3.4. Phòng Tổ chức cán bộ:

- Tham mưu cho Giám đốc ra quyết định thành lập Ban Tổ chức.
- Phối hợp với Bộ phận Công tác xã hội phân công nhân sự tiếp đón, hướng dẫn đại biểu tại Bệnh viện và Khách sạn Mường Thanh.

3.5. Các khoa, phòng Bệnh viện

- Chuẩn bị các bài báo cáo khoa học theo phân công. Các báo cáo viên gửi slide bài báo cáo khoa học tóm tắt về Phòng Kế hoạch tổng hợp - Chỉ đạo tuyến - Điều dưỡng theo địa chỉ BS Lê Thị Thủy qua email: thuy.yhdp@gmail.com (**muộn nhất vào 15h00 ngày 5/10/2020**) để tổng hợp, chỉnh sửa, in ấn phẩm kỷ yếu Hội nghị.

Yêu cầu:

+ Báo cáo khoa học tóm tắt được trình bày dưới dạng powerpoint, font Arial, cỡ chữ 22 – 24, tối đa 20 slide.

+ Báo cáo khoa học báo cáo trực tiếp tại Hội nghị giới hạn trong 10 phút/báo cáo.

- Phân công cán bộ tham dự hội nghị nhưng vẫn phải đảm bảo công tác khám chữa bệnh hoạt động bình thường, an toàn.

- Khoa Chẩn đoán hình ảnh & Thăm dò chức năng và Khoa Trị xạ & YHHN (Đơn nguyên Y học hạt nhân) sắp xếp, bố trí Khoa, Phòng ngăn nắp, khoa học để đón tiếp Khách mời và Đại biểu thăm quan.

3.6. Đoàn Thanh niên:

- Phát động phong trào vệ sinh ngoại cảnh toàn Bệnh viện.
- Chuẩn bị chương trình văn nghệ khai mạc Hội nghị và Lễ khai trương.
- Tham mưu cho Ban Tổ chức về việc thuê hệ thống âm thanh, ánh sáng.

3.7. Lịch trình thực hiện

- Ngày 09/10/2020: Các bộ phận phải báo cáo kết quả chuẩn bị với Giám đốc Bệnh viện.


- Ngày 15/10/2020: Rà soát lại công tác chuẩn bị. Tổng duyệt chương trình.

- Ngày 16/10/2020: Tổ chức Hội nghị và Lễ khai trương.

Trên đây là kế hoạch tổ chức Hội nghị phòng chống ung thư tinh Thanh Hóa là sự kiện chính trị quan trọng, đề nghị các khoa/phòng, tổ chức đoàn thể và các cá nhân được giao nhiệm vụ nghiêm túc thực hiện. Nếu tập thể và cá nhân thực hiện thiếu trách nhiệm thì chịu hoàn toàn trách nhiệm trước Ban Giám đốc Bệnh viện./.

Nơi nhận:

- Như kính gửi;
- Lưu VT, KHTH.



GIÁM ĐỐC

Trần Văn Thiết